

Badanie postaw i opinii mieszkańców Jaworzna na temat przyłączenia do Związku Metropolitalnego

ibs

INSTYTUT BADAŃ SAMORZĄDOWYCH

Spis treści

1. Nota metodologiczna
2. Przekrój demograficzny respondentów
3. Opinie na temat przyłączenia Jaworzna do Związku Metropolitalnego

Nota metodologiczna

Czas realizacji badania: 14-16 lutego 2017 roku

Miejsce realizacji: Jaworzno

Próba: Zastosowano losowo-kwotowy dobór próby

Jednostka badania: Badania zostało przeprowadzone na populacji pełnoletnich mieszkańców Jaworzna

Wielkość próby: $N=600$, przy przyjęciu standardowego poziomu ufności 95%, szacowanej wielkości frakcji (0,52 do 0,48) oraz realizacji badania z 600 respondentami maksymalny błąd statystyczny wynosi 3,98%

Technika badawcza: Badanie zrealizowano techniką CATI, czyli metodą wywiadu telefonicznego wspomaganego komputerowo.

**PRZEKRÓJ
DEMOGRAFICZNY
RESPONDENTÓW**

Płeć i wiek respondentów

Płeć	Suma	Procent
Kobieta	312	52%
Mężczyzna	288	48%

Wiek	Suma	Procent
18 – 24	43	7.17%
25 – 34	118	19.67%
35 – 44	107	17.83%
45 – 54	98	16.33%
55 – 64	115	19.17%
65 i więcej	119	19.83%

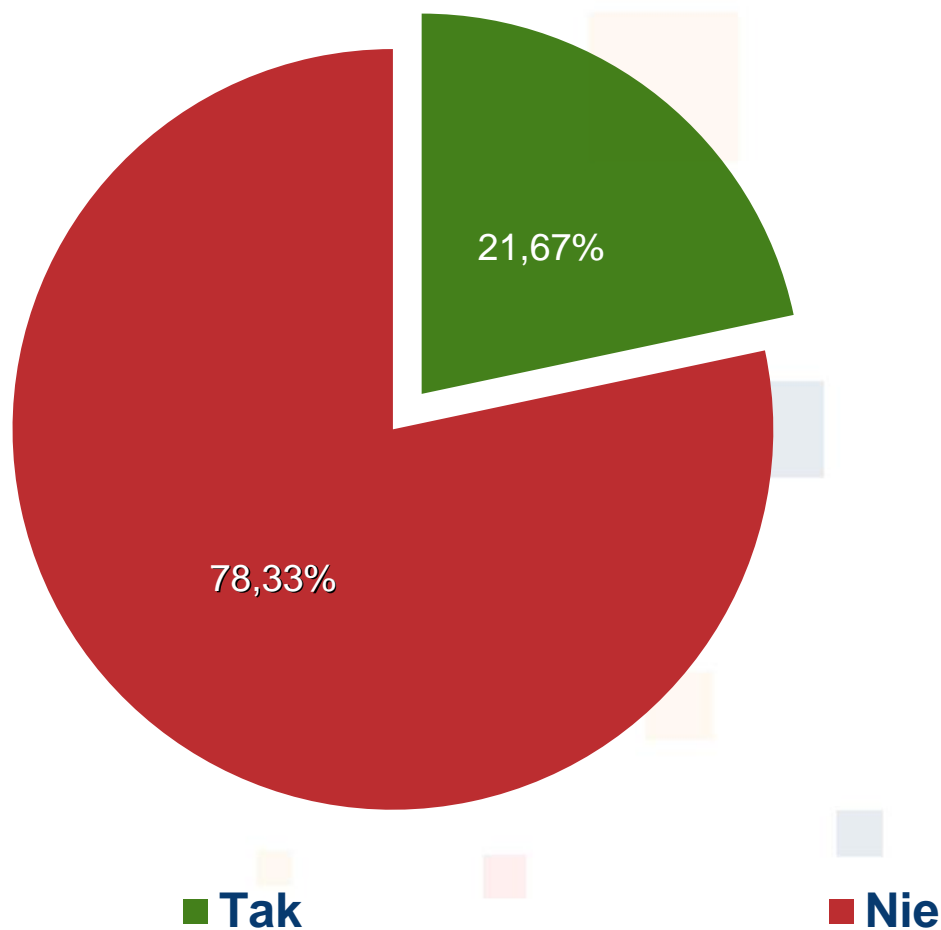
Wykształcenie respondentów

*Aktualny rozkład poziomu wykształcenia mieszkańców Jaworzna został oszacowany na podstawie danych z Narodowego Spisu Powszechnego z 2011 roku, a także procesów zachodzących w strukturze miasta. Pierwszym z nich jest ubywanie obywateli (z przyczyn naturalnych) ze starszych kategorii wiekowych – wśród których blisko połowa posiadała jedynie wykształcenie podstawowe. Drugim zjawiskiem jest zastępowanie ich dorastającymi obywatelami miasta. Wśród tego pokolenia przeciętnie 40% posiada wykształcenie wyższe. Zatem szacowany rozkład poziomu wykształcenia dla pełnoletnich obywateli Jaworzna wygląda następująco:

Wykształcenie	Suma	Procent	Szacowany udział w roku 2017 [suma]	Szacowany udział w roku 2017 [procent]
Podstawowe/gimnazjalne	36	6%	54	9%
Zawodowe	138	23%	156	26%
Średnie/średnie techniczne	286	47.67%	252	42%
Wyższe/wyższe techniczne	140	23.33%	138	23%

**OPINIE NA TEMAT
PRZYŁĄCZENIA
JAWORZNA DO
ZWIĄZKU
METROPOLITALNEGO**

Czy zgadza się Pan/i, aby związek metropolitalny przejął organizację publicznego transportu miejskiego, decydował o cenie biletów, liczbie i zakresie połączeń autobusowych na terenie miasta oraz między Jaworzniem i innymi miastami?



Czy zgadza się Pan/i, aby związek metropolitalny przejął organizację publicznego transportu miejskiego, decydował o cenie biletów, liczbie i zakresie połączeń autobusowych na terenie miasta oraz między Jaworzniem i innymi miastami?

	18-24	25-34	35-44	45-54	55-64	65 i więcej
Tak	9.3%	18.64%	23.36%	22.45%	23.48%	25.21%
Nie	90.7%	81.36%	76.64%	77.55%	76.52%	74.79%

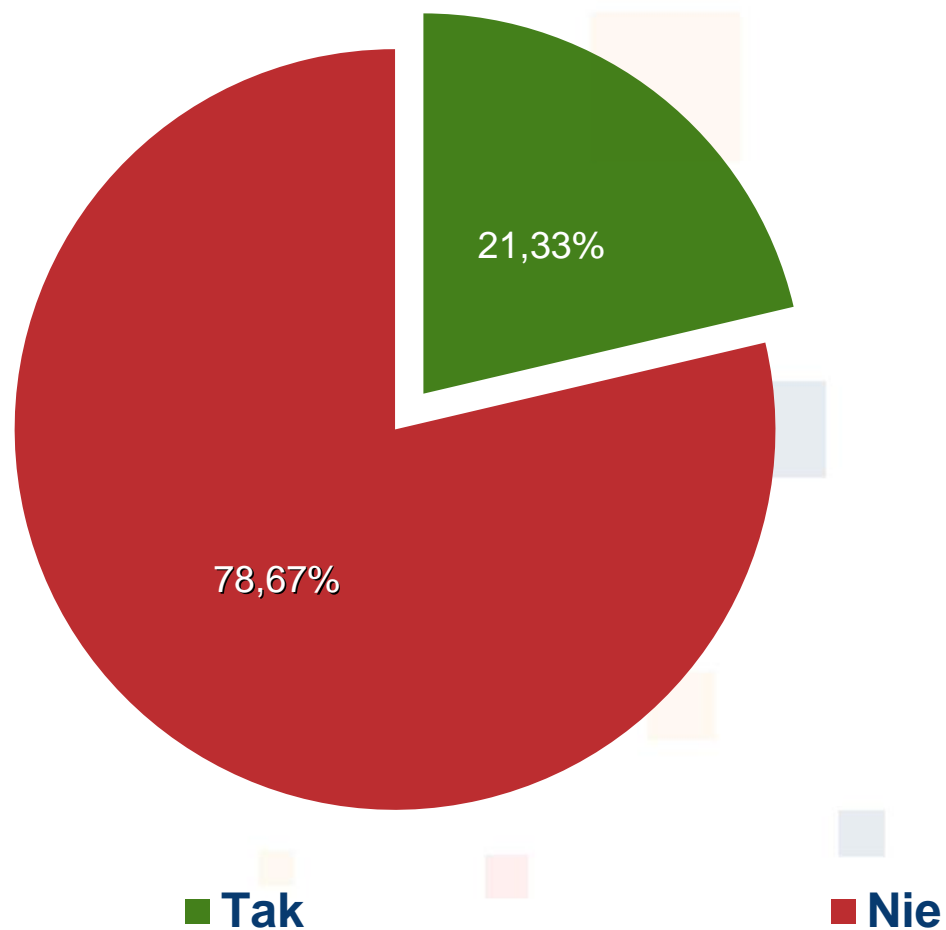
Czy zgadza się Pan/i, aby związek metropolitalny przejął organizację publicznego transportu miejskiego, decydował o cenie biletów, liczbie i zakresie połączeń autobusowych na terenie miasta oraz między Jaworzniem i innymi miastami?

	Kobieta	Mężczyzna
Tak	20.51%	22.92%
Nie	79.49%	77.08%

Czy zgadza się Pan/i, aby związek metropolitalny przejął organizację publicznego transportu miejskiego, decydował o cenie biletów, liczbie i zakresie połączeń autobusowych na terenie miasta oraz między Jaworzniem i innymi miastami?

	Podstawowe/ gimnazjalne	Zawodowe	Średnie/ średnie techniczne	Wyższe/ wyższe techniczne
Tak	41.67%	26.81%	17.48%	20%
Nie	58.33%	73.19%	82.52%	80%

Czy zgadza się Pan/i na przekazanie z budżetu miasta rocznej składki w wysokości ponad 1 miliona zł. na rzecz związku metropolitalnego?



Czy zgadza się Pan/i na przekazanie z budżetu miasta rocznej składki w wysokości ponad 1 miliona zł. na rzecz związku metropolitalnego?

	18-24	25-34	35-44	45-54	55-64	65 i więcej
Tak	13.95%	19.49%	19.63%	19.39%	25.22%	25.21%
Nie	86.05%	80.51%	80.37%	80.61%	74.78%	74.79%

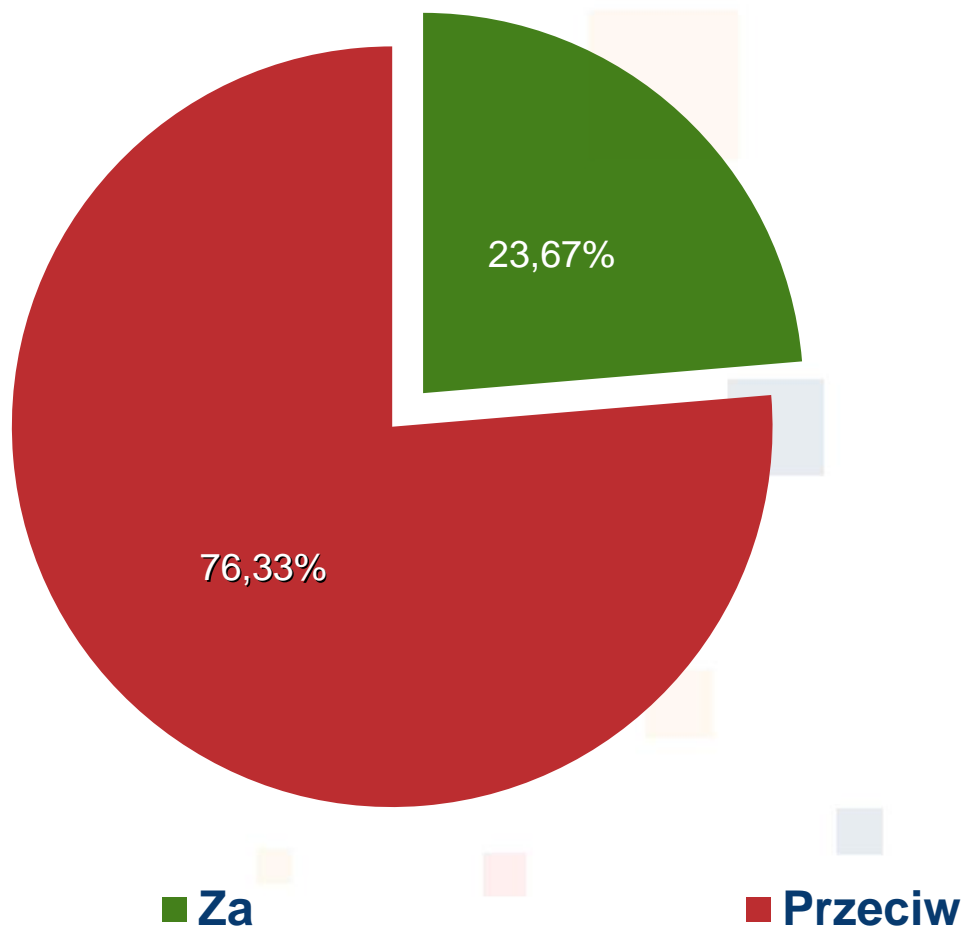
Czy zgadza się Pan/i na przekazanie z budżetu miasta rocznej składki w wysokości ponad 1 miliona zł. na rzecz związku metropolitalnego?

	Kobieta	Mężczyzna
Tak	17.31%	25.69%
Nie	82.69%	74.31%

Czy zgadza się Pan/i na przekazanie z budżetu miasta rocznej składki w wysokości ponad 1 miliona zł. na rzecz związku metropolitalnego?

	Podstawowe/ gimnazjalne	Zawodowe	Średnie/ średnie techniczne	Wyższe/ wyższe techniczne
Tak	30.56%	18.84%	19.93%	24.29%
Nie	69.44%	81.16%	80.07%	75.71%

Czy biorąc pod uwagę położenie, odrębność Jaworzna i dotychczasową samodzielność w realizowaniu zadań przez miasto, jest Pan/i za czy przeciw przystąpieniu do związku metropolitalnego w województwie śląskim?



Czy biorąc pod uwagę położenie, odrębność Jaworzna i dotychczasową samodzielność w realizowaniu zadań przez miasto, jest Pan/i za czy przeciw przystąpieniu do związku metropolitalnego w województwie śląskim?

	18-24	25-34	35-44	45-54	55-64	65 i więcej
Za	20.93%	16.95%	26.17%	23.47%	25.22%	27.73%
Przeciw	79.07%	83.05%	73.83%	76.53%	74.78%	72.27%

Czy biorąc pod uwagę położenie, odrębność Jaworzna i dotychczasową samodzielność w realizowaniu zadań przez miasto, jest Pan/i za czy przeciw przystąpieniu do związku metropolitalnego w województwie śląskim?

	Kobieta	Mężczyzna
Za	19.55%	28.13%
Przeciw	80.45%	71.88%

Czy biorąc pod uwagę położenie, odrębność Jaworzna i dotychczasową samodzielność w realizowaniu zadań przez miasto, jest Pan/i za czy przeciw przystąpieniu do związku metropolitalnego w województwie śląskim?

	Podstawowe/ gimnazjalne	Zawodowe	Średnie/ średnie techniczne	Wyższe/ wyższe techniczne
Za	38.89%	22.46%	23.08%	22.14%
Przeciw	61.11%	77.54%	76.92%	77.86%



INSTYTUT BADAŃ SAMORZĄDOWYCH

Kontakt:

www.badaniasamorzadowe.pl

kontakt@badaniasamorzadowe.pl